

# Am Stram g'RAM

Mai, juin 2023 n°21

## Sommaire

Actualités, parole d'assmat	p 2-3	Activité manuelle et recette	p 8-9
La création d'une MAM	p 4-5	Planning ateliers	p 10
Bienvenue au chahut	p 6-7	Planning formations	p 11

## EDITO :



### HAPPY BIRTHDAY AMSTRAMG'RAM



Voilà 7 ans que le journal vous accompagne au quotidien, que vos collègues se réunissent pour l'écrire, l'illustrer, le rédiger ....Alors bon anniversaire à toute l'équipe rédactionnelle!

Vous trouverez dans ce numéro un petit article sur l'intérêt de la médiation animale, un très bel article sur la distinction entre bagarre et bataille et plein de petites astuces pour votre quotidien.

Sonia et Cécile sont toujours là pour vos inscriptions aux ateliers : attention un petit sms suffit mais une réponse de leur part est nécessaire, ne partez pas de l'idée que le texto est validé si vous n'avez pas de confirmation, nous avons eu quelques difficultés lors des inscriptions du dernier journal.

Le 21 juin, TILIGOLO nous rejoint sur Acy-en-Multien pour notre grand plaisir et vient vous présenter ses amis les animaux. Les parents sont les bienvenus, sur inscription quand même !!



Si vous souhaitez participer au comité de rédaction nous vous invitons les Lundis:

Bonne lecture  
Cécile


Lundi 15 mai de 9h30 à 11h en présentiel  
Lundi 19 juin de 14h à 15h30 en visio  
Lundi 03 juillet de 9h30 à 11h en présentiel



De 9h30 à 11h à la PMI à Nanteuil-le-Haudouin

## 2 ateliers exceptionnels sur la médiation animale

Intervenante en Médiation animale / Zoothérapie : Madison Durosié





Le 26 mai à Betz

Le 09 juin au Plessis-Belleville

Lors de ces ateliers les enfants profiteront d'un atelier sensoriel autour des animaux et d'un petit moment au contact avec les animaux.

Ces deux ateliers sont en places limitées.

Deux autres séances seront proposées début 2024.



Spectacle  
fin  
d'année!

## MERCREDI 21 JUIN

Le Relais Petite Enfance vous propose le spectacle pédagogique de la ferme Tiligolo.

A Acy-en-Multien, à 10h les animaux de la ferme viendront prendre place dans le jardin de la salle des fêtes.

Sur inscription au

06.42.21.83.20

ou 07.69.31.86.26



# Parole d'assmat



Mme Esteves nous partage son expérience en MAM:

Pour travailler en MAM, il est impératif de partager les mêmes valeurs éducatives que ses collègues pour éviter de rencontrer des difficultés au sein de l'équipe. Un projet éducatif et pédagogique sont mis en place pour son ouverture.

Les points positifs:

- Familiariser les enfants à la vie en collectivité tout en offrant une prise en charge individuelle.
- Travailler en équipe, se sentir moins isolé.
- Meilleure souplesse au niveau de l'accueil, plus grande amplitude horaire.

Les points négatifs:

- Pas de "responsable" dans l'équipe.
- Cadre plus bruyant qu'au domicile de l'assistant maternel.
- Risque de contagion plus élevé.
- Plus de frais, dépenses (loyer, factures, courses...).

J'ai beaucoup aimé travailler en MAM, les seules difficultés rencontrées ont été le manque de communication et le fait de ne pas partager les mêmes valeurs éducatives.



## La Marmothèque

De Mme Laballe

Jörg Mühle

Au lit,  
Petit Lapin!




Les enfants l'adorent!

Ils accompagnent petit lapin dans son rituel au dodo en tapant des mains pour enfiler son pyjama, en secouant l'oreiller, en éteignant la lumière...

Une histoire très amusante où les enfants découvrent pleins de surprises par le toucher.

Davida - Charlotte Ameling  
**Bébé loup**  
1, 2, 3... Graouh!



Livre ludique et très enrichissant pour le vocabulaire.

Plusieurs thématiques: les vêtements, les transports, les aliments...

# La Maison d'assistants maternels

## 1. Forme juridique d'une MAM

La MAM est légalement une addition d'assistants maternels individuels.

Ce n'est pas une forme juridique en tant que telle.

Vis-à-vis des tiers, il peut être nécessaire de créer une personne morale : une personne juridique différente des individus qui la composent.

C'est souvent l'association qui est choisie.

-> les règles de l'association sont à respecter : rédaction de statuts, désignation d'un président, trésorier, secrétaire, faire des assemblées générales, rédiger des PV, gestion du compte en banque de l'association, contrats au nom de la MAM

C'est sécurisant pour les tiers (certains propriétaires refusent de louer le local à des assistants hors association), cela facilite les demandes d'aides, et pose un cadre.



## 2. Monter un projet MAM : les étapes

- 1) Vérifier les besoins du territoire où l'on souhaite s'implanter
- 2) Rédiger un avant projet pour la MAM
- 3) Rédiger un règlement de fonctionnement de la MAM
- 4) Trouver un local : prendre contact avec la mairie
- 5) Faire un prévisionnel de charges pour déterminer la faisabilité
- 6) Demander l'agrément (ou une modification d'adresse) et la visite des locaux



Il est déconseillé de signer le bail avant ces étapes.  
Il faut faire les travaux nécessaires

## 3. Les aides :

Disparité selon les territoires : mise à disposition d'un local à loyer réduit/voire gratuit.  
Même les aides allouées par la CAF peuvent varier :

- La Prime à l'installation d'assistant(e) maternel(le) : Paiam
- Le Prêt d'amélioration du lieu d'accueil : Pala
- L'aide au démarrage pour les MAM dont les assistants maternels sont signataires de la charte de qualité MAM.
- Le Plan d'investissement pour l'accueil du jeune enfant (Piaje)
- Charte qualité CAF (statut d'association ou SCI est obligatoire)



#### 4. Obligations auprès de la PMI

En plus des obligations traditionnelles, les assistants maternels souhaitant exercer en MAM doivent fournir à la PMI :

- La copie d'une assurance responsabilité civile professionnelle propre indiquant la mention « délégation d'accueil »
  - La copie d'une assurance pour le local de la MAM (+ véhicule si transport des enfants)
  - Un arrêté d'ERP délivré par la commune d'implantation de la MAM
- Il faut un bail à l'adresse de la MAM.

La PMI est vigilante lors de l'évaluation à :

- L'adhésion de chaque candidat au projet commun
- L'organisation des remplacements
- La délégation d'accueil
- Les enjeux de pouvoir quand un candidat est aussi Président de l'association
- Les enjeux financiers, notamment en cas de départ d'un assistant maternel



#### 5. La Délégation de garde

Pas de mode d'emploi de la délégation !

On laisse aux assistants maternels le loisir de trouver leur mode de fonctionnement.

La règle posée : pas de rémunération.


En pratique : il faut une compensation horaire sur le mois

- > le parent paie uniquement son AM
- > les AM de la MAM se débrouillent entre eux
- > il ne peut y avoir de paiement financier (c'est rendu en temps)  
c'est donc très difficile de gérer quand des taux différents sont appliqués  
Souvent l'un d'entre eux est chargé des calculs.

-> tableaux de suivis des heures pour établir les compensations

-> entorses sur le terrain :

- \* compensations sur plus d'un mois
- \* stop les délégations



## Les impôts

Si vous avez besoin d'être accompagné pour votre déclaration d'impôts, n'hésitez pas à contacter le service RPE à partir de mi-avril et nous nous ferons un plaisir de vous aider lors de cette démarche

Sonia : 07.69.31.86.26

Cécile : 06.42.21.83.20

prenez votre rdv à l'avance si besoin !!



# Bienvenue au chahut

"La Bagarre et la Bataille c'est pareil"

Mais Non, nous allons vous expliquer la différence et voir notre rôle d'adulte et ce que l'on peut leur proposer.

Souvent ces moments apparaissent aux alentours des 2 ans aussi bien chez les filles que les garçons.

## 1. Différences entre jeu de bataille et bagarre.



### Jeu de bataille

Les enfants ont du plaisir, sourient, rient.

Ils ne veulent pas blesser. leurs mains sont ouvertes.

Ils laissent parfois l'autre gagner.

Après le jeu de bataille, ils veulent continuer à jouer ensemble.

### Véritable bagarre



Les enfants veulent se faire mal, leurs sourcils sont froncés.

Ils se donnent des coups de pieds et des coups de poing.

Ils souhaitent gagner à tout prix et ils ne veulent pas de riposte.

Après, ils ne veulent plus jouer ensemble.

Source : site naitre et grandir

## 2. Les bienfaits



C'est une manière de créer du lien, plaisir partagé.



Apprendre à gérer sa force, ses émotions.



Renforce la confiance en soi.



Renforce l'empathie, il faut faire attention aux camarades, jouer sans blesser.



Libère l'énergie, décharge émotionnelle et physique.

### 3. Le rôle de l'adulte

Tout d'abord l'adulte assure un encadrement sécuritaire.

L'adulte explique le jeu en rappelant qu'il faut faire attention aux copains pour ne pas leur faire mal.

Bobo = fin de jeu.

L'observation est essentielle, l'adulte doit repérer les signes de basculement vers le jeu de bagarre. Il doit être à l'écoute de tout signe de souhait d'arrêt de jeu (non, stop, arrête,..)

Il peut se joindre au jeu de chamaille en y apportant une juste résistance afin de permettre à l'enfant de gagner avec cette sensation d'effort.

Quand le besoin de chamaille est trop présent, l'adulte peut se demander s'il propose assez de jeux moteurs.

Quelques questions se posent pour prendre du recul sur nos pratiques:

- Avons-nous peur de laisser les enfants participer à des jeux de défoulement?
- Projetons-nous nos propres représentations sur les jeux de batailles?

### 4. Des idées de jeux de chamaille


#### Jeu des chaussettes:

On retire les chaussettes des talons et à 4 pattes on essaie d'attraper les chaussettes des copains sans se faire attraper les siennes !



#### Bataille de frites\* !

Dans ce jeu les épées sont remplacées par des frites en mousse de piscine\*.



#### Bataille de coussins:

Intemporel, pas besoin d'en dire plus!  
Sécuriser bien l'air de jeu.

#### Bataille de boules de papier :

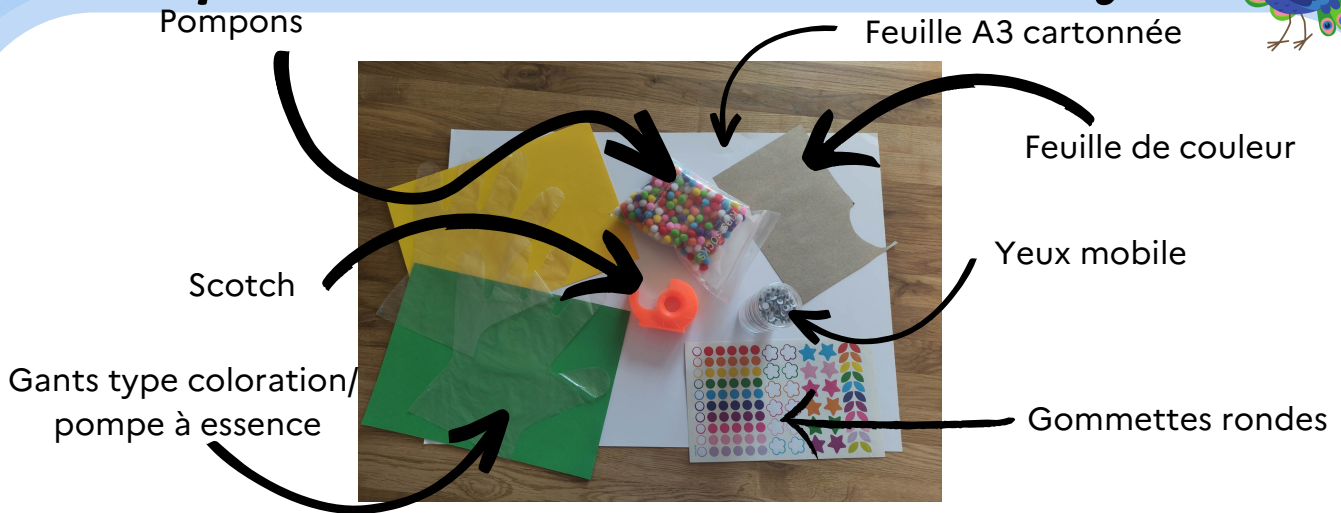

Donnons une seconde vie à nos prospectus, l'étape "déchirer les feuilles et mettre en boules" font partie du jeu !



Pour en savoir plus vous pouvez aller voir ces articles sur les sites suivants:

- Le site "naitre et grandire" l'article [les jeux de batailles](#).
- Le site "educatout" l'article [les petites batailles entre enfants que faire](#).
- Le site "neurogymtonik" l'article [permettre ou non aux enfants les jeux de bagarres](#).

# Le paon, activité de motricité fine



Insérez les pompons de couleurs dans les gants.



Collez l'arrière des gants sur la feuille A3.

Composez le corps du paon en collage et avec les yeux mobiles.

Placez des gommettes rondes au bout des doigts afin de créer un jeu de tri.




Ce paon sera parfait pour une activité de motricité fine!

Les enfants se font un plaisir de déplacer les pompons vers les bouts des doigts et pour les plus grand il devient un jeu de tri où chaque doigt correspond à une couleur ! Petite variante en ne scotchant pas le gant à la feuille.



# Recette des cookies petits pois carottes



## Ingrédients

- 250 g carotte(s)
- 120 g petits pois (frais écosés, ou surgelés)
- 1 oeuf
- 1 c. à café huile d'olive
- 100 g farine



## Instructions

Laver, éplucher, et couper les carottes en fines rondelles.

Cuire les carottes à la vapeur (25 minutes environ).

Cuire les petits pois à la vapeur (10 minutes si surgelés, 15 minutes si frais). Vous pouvez les placer dans le même panier que les carottes, en les séparant pour ne pas les mélanger.

Préchauffer le four à 200°C.

Mixer : les carottes cuites + 1 oeuf + 100g de farine + 1 c. à café d'huile d'olive.

Mélanger cette préparation avec les petits pois (cuits).

Sur une plaque pour le four, former 12 petits "tas" de cette préparation avec une cuillère à soupe.

Enfourner pour 20 minutes de cuisson.

*Testé sur un groupe de 10 enfants  
recette adoptée par 9 enfants sur 10!*



# Planning ateliers

Inscriptions par sms auprès de vos animatrices RPE: Cécile 06.42.21.83.20 ou Sonia 07.69.31.86.26

## Nanteuil-le-Haudouin

PMI : 19 rue du Moulin Ferry  
Médiathèque 9h30 et 10h30

MTL : Maison du Temps Libre, Rue des Pavillons

Mai

Mardi 02 Bébé lecteur Médiathèque

Jeudi 04 Motricité MTL

Juin

Vendredi 02 Éveil créatif PMI

Mardi 06 Bébé lecteur Médiathèque

Jeudi 22 Motricité MTL



## Ermenonville

Périscolaire

Vendredi 30 juin Jeux d'eau

## Silly-le-long

Périscolaire 6 Rue du Stade

Mardi 16 mai Éveil créatif



## Ver-sur-Launette

Loisy, 6 rue Gerard de Nerval

Vendredi 12 mai Jardinage

## Acy-en-Multien

Salle des fêtes, rue montailant

Mardi 9 mai Éveil créatif

## Peroy-les-Gombries

Salle multifonctions - 13 rue Ville

Mardi 13 juin Atelier cuisine



## Le Plessis-Belleville

Salle RIFFET- Rue du Verdun

Vendredi 09 juin Médiation animale



## Betz

Périscolaire : Rue de la Libération  
Médiathèque 10h: Rue de la Fraternité

Mai

Vendredi 05 Éveil créatif Périscolaire

Vendredi 26 Médiation animal Périscolaire

Juin

Jeudi 15 Bébé lecteur Médiathèque

Vendredi 23 Motricité extérieure

Périscolaire

## Mareuil-sur-Ourcq

Espace Prévert - 3 Rue Souville

Mai

Jeudi 11 Fêtes des parents

Juin

Jeudi 01 Jardinage

Jeudi 29 Jeux d'eau



## Brégy


Loisy, 6 rue Gerard de Nerval

Mardi 20 juin Jeux d'eau

## Boursonne

Bibliothèque (près du stade)

Mardi 23 mai Atelier créatif



## Lévignen

Espace de la Chenaie, 17 rue du Dinotier

Jeudi 08 juin Éveil créatif

# Planning de formation

Pour rappel, les assistants maternels ont le droit à 58h de formations par an et ce dès la première heure travaillée. Vous êtes libre de choisir une formation en ligne ou en présentiel avec celles proposées par le RPE. Ces formations font l'objet d'une indemnité de déplacement, de repas et une allocation de formation.

Pour plus d'informations n'hésitez pas à contacter le RPE.

## Formation en présentiel Inscription obligatoire

Sous réserve d'atteindre les 8 participants minimum

Au CSPV à Nanteuil-le-Haudouin

Les samedis 23 septembre et 14 octobre: Un mot, un signe niveau 2

Début 2024, dates à venir: Bien porter pour mieux accompagner, manipulations et déplacements

## Formation en ligne *Les petits Sages*

Construire son projet d'accueil du 11/05 au 25/07

Alimentation et prise de repas de l'enfant du 11/05 au 20/06

Comprendre les émotions pour mieux accompagner l'enfant au quotidien du 11/05 au 20/06

Éveil de l'enfant, le jeu sous toutes ses formes du 15/06 au 13 /07

Pleins d'autres thématiques et dates à découvrir sur le site.

[lesptitssages.com](http://lesptitssages.com)

## Analyses de pratiques Inscription obligatoire

Prendre du recul, questionner sa pratique professionnelle, extérioriser ses problématiques...

Ces séances vous sont proposées les vendredis soir de 19h30 à 21h30.

A Nanteuil-le-Haudouin le 23 juin et le 17 novembre.

A betz le 12 mai et le 15 septembre.



## C.S.P.V.

Centre Socioculturel Les Portes du Valois  
44, rue Gambetta  
60440 Nanteuil-le-Haudouin

## E.V.M

Espace Valois Multien  
1 rue de la fraternité  
60 620 Betz

A.M. stram g'R.A.M. est une édition du RPE du canton de Nanteuil-le-Haudouin. Le RPE est présent sur les 2 centres sociaux du canton.

L'Espace Valois Multien et le Centre Socioculturel les Portes du Valois, sont deux associations ouvertes à tous, où chacun peut aussi trouver des activités et des services dans des domaines variés : solidarité, enfance - jeunesse (Relais Petite Enfance RPE, Accueil Collectif de Mineurs A.C.M., Contrat Local d'Accompagnement à la Scolarité C.L.A.S.), activités et sorties familles...

Tout au long de l'année, ils vous accueillent dans la convivialité afin d'échanger, de débattre, d'améliorer le quotidien.

### Communes adhérentes au RPE

Acy-en-Multien, Betz, Bouillancy, Boullarre, Boursonne, Brégy, Cuvergnon, Ermenonville, Etavigny, Ivors, Mareuil-sur-Ourcq, Le Plessis-Belleville, Levignen, Montagny-sainte-felicité, Nanteuil-le-Haudouin, Neufchelles, Péroy-les-Gombries, Rosoy-en-Multien, Rouvres, Silly-le-Long, Thury-en-Valois, Versigny, Ver-sur-Launette et Villers-Saint-Genest.




Relais Petite Enfance du canton de  
Nanteuil-le-Haudouin

Téléphone : 03.44.88.37.90

Portables : 06.42.21.83.20 Cécile  
07.69.31.86.26 Sonia

Courriel : rpe@cspv.fr

 [www.amstramg-ram.com](http://www.amstramg-ram.com)

### Rédactrices :

#### Assistantes maternelles :

*Catherine Reymond - Nanteuil-le-haudouin*

*Paola Romanini - Nanteuil-le-haudouin*

*Virginie Laproye - Nanteuil-le-haudouin*

*Célia Wojtowicz - Levignen*

*Nathalie Crampon - Nanteuil-le-haudouin*

*Natacha Espinosa - Rouvres-en-Multien*

*Mise en page : Sonia Sawicki*

*Avec la participation de :*

*Cécile Bruyant - Responsable Petite Enfance*

*Sonia Sawicki - Animatrice RPE*



Numéro tiré à 400 exemplaires

